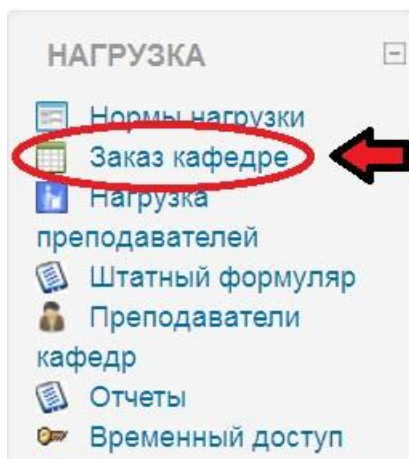


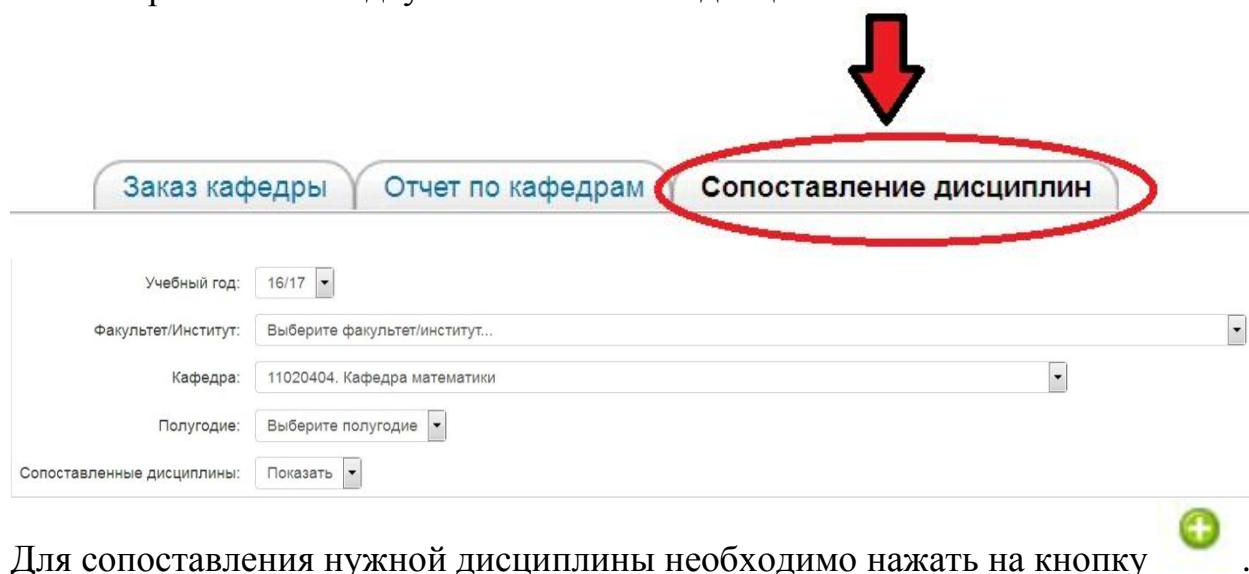
Инструкция заведующим кафедрами по сопоставлению реализуемых дисциплин с ЭУМКД СЭО «Пегас»

Функция «Сопоставить дисциплины» доступна только заведующим кафедрами. По результатам сопоставления дисциплин к указанным ЭУМКД будут подключены группы студентов, изучающие данный курс и преподаватели, ведущие дисциплину. Экзаменационные тесты будут автоматически формироваться в сопоставленных ЭУМКД или фондах тестовых заданий (ФТЗ).

Для сопоставления дисциплин в СЭО «Пегас» с учебным планом необходимо войти в систему «ИнфоБелГУ: Учебный процесс». Далее в блоке «Нагрузка» перейти в раздел «Заказ кафедре»:



Затем перейти на вкладку «Сопоставление дисциплин»



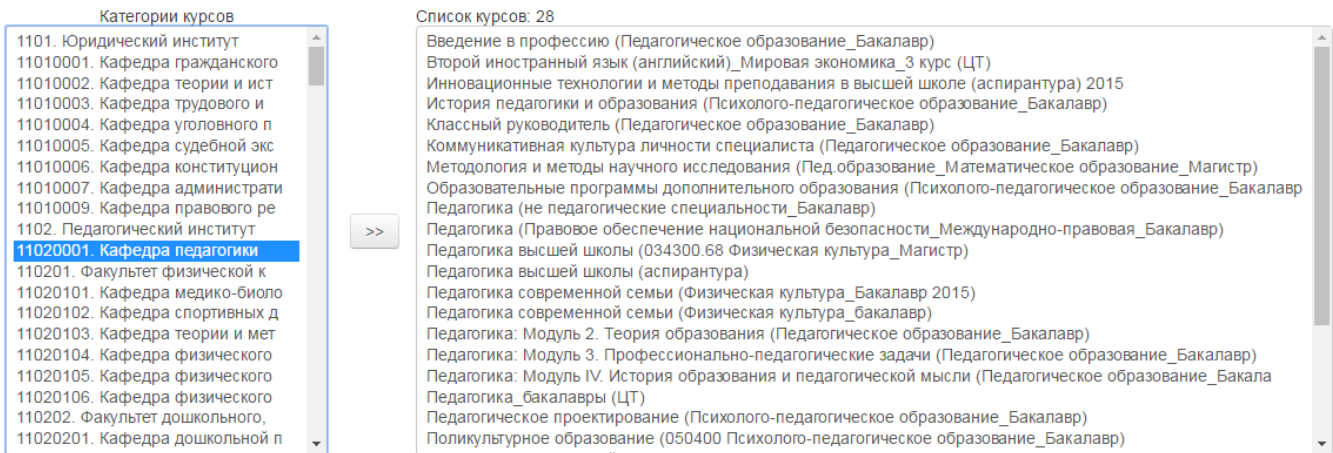
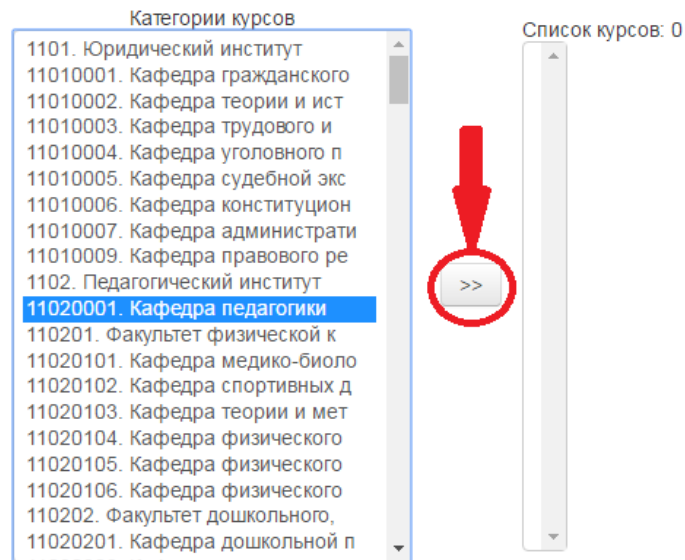
Для сопоставления нужной дисциплины необходимо нажать на кнопку .

Далее на вкладке УМКД одним из 3-х способов выбираем ЭУМКД для сопоставляемой дисциплины:

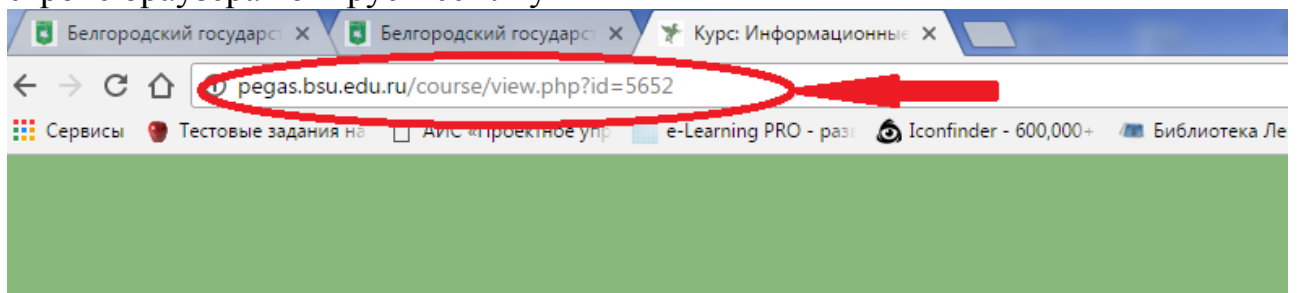
1. Из нужной категории выбираем соответствующий ЭУМКД

Для сопоставление дисциплины и учебного курса в системе ПЕГАС необходимо воспользоваться одним из способов:

- 1) Выбрать категорию, развернуть список курсов категории (>>), сохранить;
- 2) Скопировать из адресной строки браузера **адрес курса**, вставить в поле **ССЫЛКА НА УМК**, сохранить; в случае, если известен **ID УМК**, то его необходимо внести в это же поле (ССЫЛКА НА УМК);
- 3) Воспользоваться поиском (поле **ПОИСК УМК**), сохранить.



2. Ссылка на УМК. Заходим в учебник в СЭО «Пегас» и в адресной строке браузера копируем ссылку



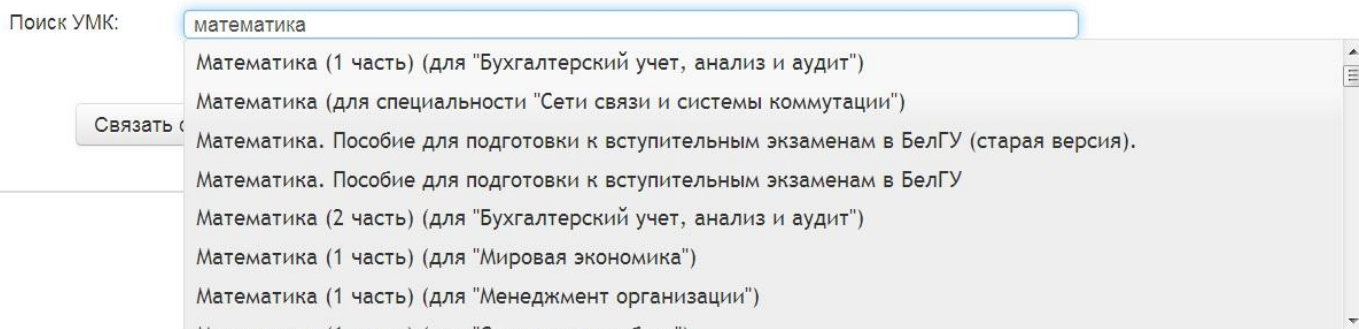
И вставляем в поле «Ссылка на УМК» на странице сопоставления

Ссылка на УМК:

или вносим в поле ID ЭУМКД (в данном случае 5652)

Ссылка на УМК:

3. Можно воспользоваться поиском по названию УМКД. Набираем в поле название дисциплины и выбираем нужный ЭУМКД.



После того как ЭУМКД одним из способов будет определен нажимаем

кнопку или .

В первом случае все дисциплины с таким названием сопоставляется во всех планах с выбранным ЭУМКД и будут подсвечиваться зеленым фоном, за исключением дисциплины, в которой проводилось сопоставление. Во втором будет сопоставлена с ЭУМКД, только дисциплина по которой производилось сопоставление.

Если дисциплина была ошибочно сопоставлена, то ее можно удалить, нажав на кнопку

Иностранный язык в профессиональной коммуникации	ЗЕТ=3	1.8	Иностранный язык (английский) (050700.62 Дефектологическое образование_Логопедия_Бакалавр) (3828) x	Иностранный язык (английский) (050700.62 Дефектологическое образование_Логопедия_Бакалавр) (3828) x	
--	-------	-----	---	---	--

Внимание! В системе сопоставления предусмотрено связывание 2-х дисциплин, если дисциплины ведутся параллельно кафедрой для одной и той же группы, например, дисциплины иностранного языка.


Для этого необходимо воспользоваться второй кнопкой в крайне правом столбце, а далее процедура сопоставления точно такая же, как описано выше.

Дисциплины	Общий итог	СТ.ЗЕТ	Сопоставленный ЭУМКД в СЭО Пегас	Сопоставленный ФТЗ в СЭО Пегас	Д.
Иностранный язык	ЗЕТ=1.5	25.5	Английский язык (базовый курс) (Педагогическое образование_Бакалавр) (5194) x	Английский язык базовый (каф№1 ЦТЛ 2013)_летняя сессия (2994) x	
Иностранный язык	ЗЕТ=2.5	42.5	Английский язык (базовый курс) (Педагогическое образование_Бакалавр) (5194) x	Английский язык базовый (каф№1 ЦТЛ 2013)_летняя сессия (2994) x	

Сопоставить дисциплину при наличии второго УМК

Если сопоставлять дисциплины во вкладке «УМКД», то они автоматически будут сопоставляться в столбце «ФТЗ» с этим же ЭУМКД.

Если нужно итоговое тестирование будет проводиться не в ЭУМКД, а в отдельном ФТЗ системы «Пегас», то нужно после сопоставления на вкладке УМКД

произвести сопоставление дисциплины на вкладке ФТЗ. Снова нажимаем , выбираем вкладку ФТЗ и производим сопоставление.



Сопоставление на вкладке «ФТЗ» происходит аналогично сопоставлению на вкладке «УМКД».