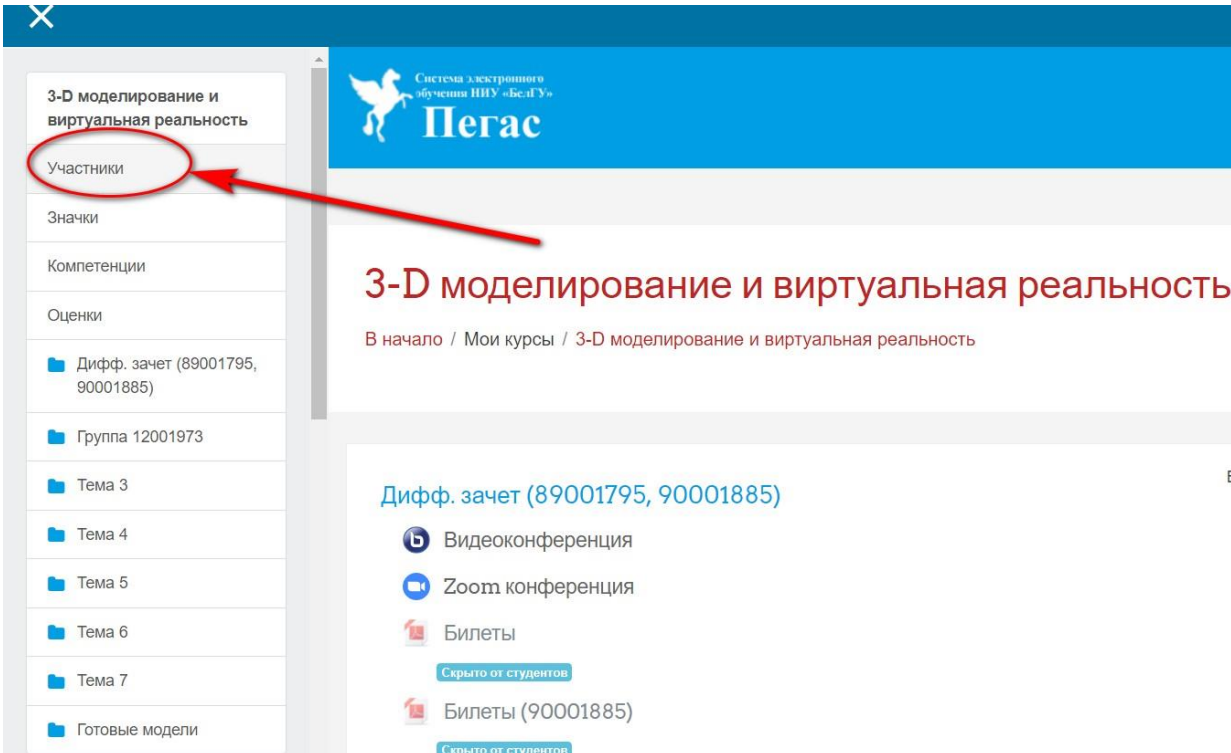


Инструкция

Как отправить сообщение в Пегасе целой группе?

В СЭО «Пегас» существует стандартная функция обмена сообщениями. Можно отправлять сообщения сразу всей группе, подписанной на курс, либо отдельным пользователям.

Для того, чтобы отправить сообщение всей группе, необходимо зайти в курс и перейти к участникам



3-D моделирование и виртуальная реальность

Участники

Значки

Компетенции

Оценки

Дифф. зачет (89001795, 90001885)

Группа 12001973

Тема 3

Тема 4

Тема 5

Тема 6

Тема 7

Готовые модели

Система электронного обучения НИУ «БелГУ»

Пегас

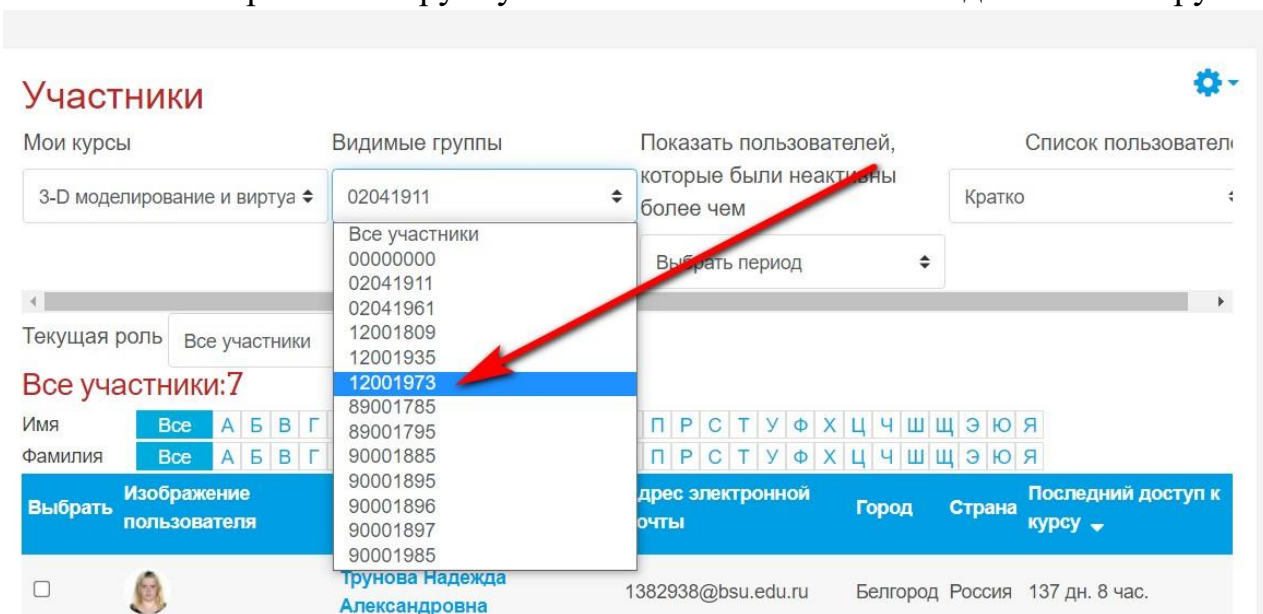
3-D моделирование и виртуальная реальность

В начало / Мои курсы / 3-D моделирование и виртуальная реальность

Дифф. зачет (89001795, 90001885)

- Видеоконференция
- Zoom конференция
- Билеты
- Скрыто от студентов
- Билеты (90001885)
- Скрыто от студентов

Затем выбрать группу из списка видимых групп



Участники

Мои курсы: 3-D моделирование и вирту...

Видимые группы: 02041911

Показать пользователей, которые были неактивны более чем: Выберите период

Список пользователей: Кратко

Текущая роль: Все участники

Все участники: 7

Имя: Все А Б В Г

Фамилия: Все А Б В Г

Выбрать Изображение пользователя

Имя	Фамилия	Адрес электронной почты	Город	Страна	Последний доступ к курсу
Трунова Надежда	Александровна	1382938@bsu.edu.ru	Белгород	Россия	137 дн. 8 час.

После нажать на кнопку «Выбрать все» и перейти к выбору действий, где необходимо выбрать пункт «Отправить сообщение»

Выбрать	Изображение пользователя	Фамилия / Имя	Адрес электронной почты	Город	Страна	Последний доступ к курсу
<input checked="" type="checkbox"/>		Трунова Надежда Александровна	1382938@bsu.edu.ru	Белгород	Россия	137 дн. 8 час.
<input checked="" type="checkbox"/>		Сивокобыленко Никита Владимирович	1115697@bsu.edu.ru	Белгород	Россия	193 дн. 13 час.
<input checked="" type="checkbox"/>		Тарасова Людмила Юрьевна	1410778@bsu.edu.ru	Белгород	Россия	224 дн. 14 час.
<input checked="" type="checkbox"/>		Белянская Екатерина Ивановна	1035650@bsu.edu.ru	Белгород	Россия	225 дн. 21 час.
<input checked="" type="checkbox"/>		Мальк Евгения Петровна	478243@bsu.edu.ru	Белгород	Россия	Никогда
<input checked="" type="checkbox"/>		Ушаков Артем Евгеньевич	1057591@bsu.edu.ru	Белгород	Россия	Никогда
<input checked="" type="checkbox"/>		Пеньков Сергей Викторович	1030839@bsu.edu.ru	Белгород	Россия	Никогда

ВЫБРАТЬ ВСЕ УБРАТЬ ВЫДЕЛЕНИЕ С выбранными пользователями 1...

- Выберите...
- Выберите...
- Отправить сообщение**
- Добавить заметку
- Добавить общую заметку

В поле «Текст сообщения» написать свое сообщение и нажать кнопку «Отправить сообщение»

Текст сообщения:

Абзац **B** *I* [List icons] [Link icon] [Image icon] [Video icon]

Добрый день!

Путь: p

Форматирование: Формат HTML

ОТПРАВИТЬ СООБЩЕНИЕ **ПРЕДВАРИТЕЛЬНЫЙ ПРОСМОТР**

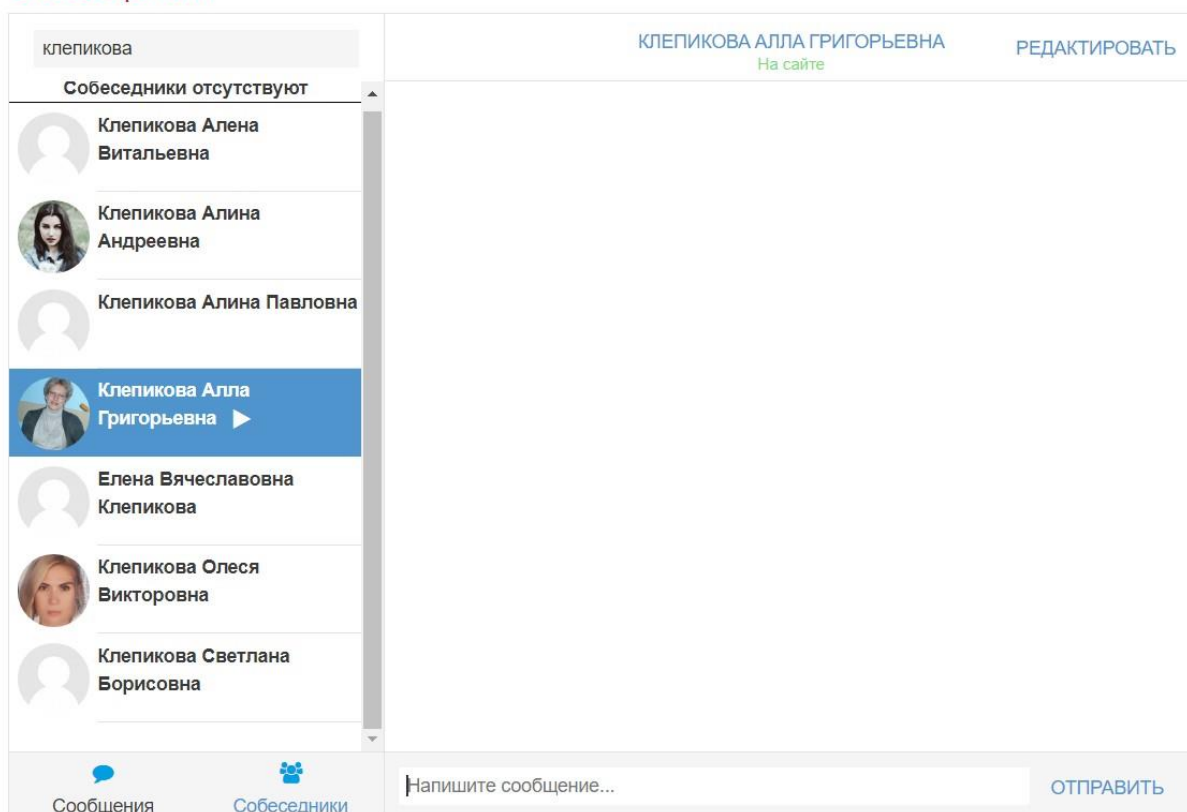
Как отправить сообщение в Пегасе отдельному пользователю?

Новое сообщение можно прочесть в меню сообщений, которое находится в правом верхнем углу.



Также здесь можно выбрать собеседника, которому необходимо отправить сообщение. Для этого в поле поиска написать фамилию человека и из предложенного списка выбрать нужного собеседника.

Сообщения



Написать сообщение и нажать кнопку «Отправить».