

Инструкция студентам НИУ «БелГУ», обучающимся онлайн.

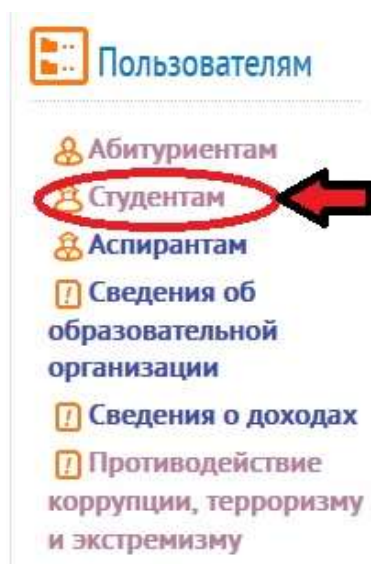
Студенты 1-го курса заочной формы обучения 13 направлений подготовки (специальностей) <http://abitur.bsu.edu.ru/abitur/help/dot/?param=slider#nps> могут участвовать в учебном процессе во время сессии в режиме онлайн. Для обучения понадобятся только ноутбук или компьютер с веб-камерой.

Для обучения в режиме онлайн Вам необходимо:

1. Активировать учетную запись пользователя Интрасети НИУ «БелГУ»

Для активации своей учетной записи нужно на сайте НИУ «БелГУ»








(<http://www.bsu.edu.ru/bsu>) в блоке  Пользователям, перейти в раздел «Студентам».



В пункте «Обучение» есть ссылка «Активация учетной записи пользователя интрасети», кликаем на «Перейти»:

Обучение



- Активация учётной записи пользователя интрасети  **Перейти**
- Личный кабинет студента  Перейти
- Система электронного обучения «Пегас»  Перейти
- Расписание занятий  Перейти
- Основные образовательные программы  Перейти
- Организация учебной работы  Перейти
- Преподаватели университета  Перейти

Далее в соответствующих полях вводим свои данные:

Введите данные для активации учетной записи


Фамилия *

Имя *

Отчество

Номер паспорта *
(без серии)

Дата рождения *

Введите символы, как
на картинке * 

[Обновить картинку](#)

Все поля обязательны к заполнению, за исключением поля «Отчество», но только для тех студентов, у которых в документе, удостоверяющего личность, отсутствует данная графа. После заполнения данных, необходимо нажать кнопку , после чего Вы увидите Вашу учетную запись (логин):

Добро пожаловать, **Иванов Иван Иванович**

Место обучения: **1186.Факультет журналистики**
Направление подготовки (специальность): **42.03.02 Журналистика**
Форма обучения: **Очная**

Ваша учетная запись пользователя интрасети: 111111 ←

(используется на всех персональных компьютерах университета для доступа ко всем ресурсам интрасети)


Для продолжения активации необходимо придумать пароль для Вашей учетной записи.
(Минимальная длина пароля – восемь символов. Используйте буквы в разных регистрах, цифры и символы)

Пароль:

Подтверждение пароля:

Для завершения активации, пожалуйста, ознакомьтесь с [Правилами пользования компьютерной сетью НИУ «БелГУ»](#)

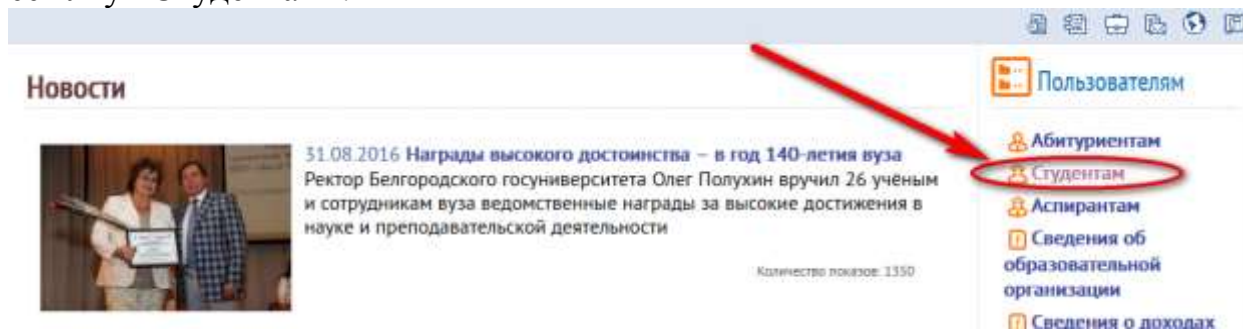
С правилами ознакомлен(а)

Для завершения активации нужно ввести пароль и подтвердить его. В соответствующих полях можно сгенерировать пароль случайным образом, нажав значок  .

Для завершения активации необходимо ознакомиться с Правилами пользования компьютерной сетью НИУ «БелГУ», поставить «галочку» «С правилами ознакомлен(а)» и затем нажать кнопку **Активировать**.

2. Определить номер своей группы

Чтобы определить номер своей группы нужно войти в свой личный кабинет. Для этого на сайте НИУ «БелГУ» в разделе «Пользователи» кликните ссылку «Студентам».



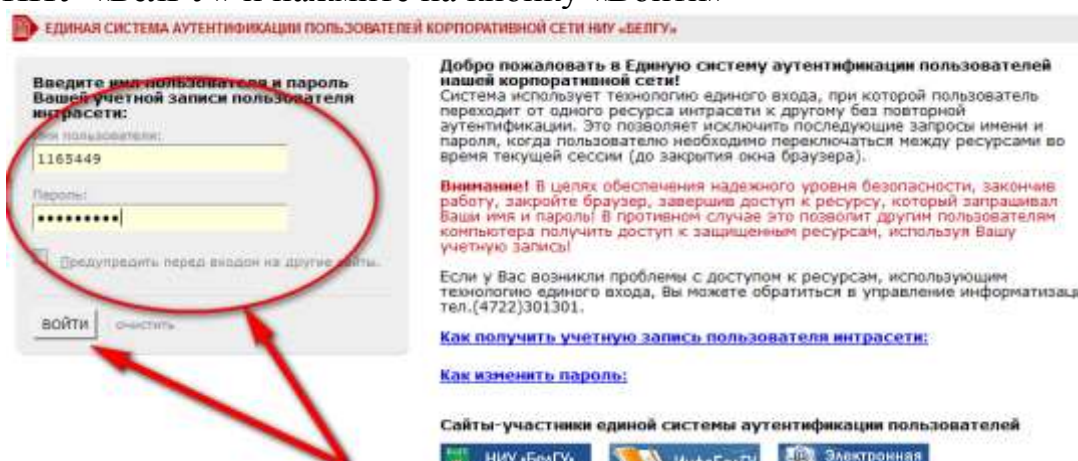
Затем кликните ссылку «Перейти» личного кабинета студента.

Обучение



- Личный кабинет студента [Перейти](#)
- Система электронного обучения «Пегас» [Перейти](#)
- Расписание занятий [Перейти](#)
- Основные образовательные программы [Перейти](#)
- Организация учебной работы [Перейти](#)
- Преподаватели университета [Перейти](#)

На странице единой системы аутентификации пользователей корпоративной сети НИУ «БелГУ» введите свой логин и пароль пользователя Интра-сети НИУ «БелГУ» и нажмите на кнопку «Войти»



Далее в личном кабинете войти в раздел «Портфолио».

В начало ► Личный кабинет студента

👤 Портфолио

📖 Мои курсы в СЭО "Пегас"

И определить номер своей группы.

Портфолио

Учебный год: 2016/2017

Место обучения

Факультет: 1105. Институт управления

Направление подготовки/специальность: 38.05.02. Таможенное дело

Форма обучения: заочная

Квалификация: Специалист

Группа: 05001653

3. Ознакомиться с графиком учебного процесса

В графиках учебного процесса представлена информация о сроках сессий, межсессионных периодах, об изучаемых дисциплинах в текущем учебном году.

Для просмотра графика учебного процесса необходимо в разделе «Студентам» в подразделе «Заочное и дистанционное обучение» кликнуть ссылку «Перейти» пункта «Просмотр графиков учебного процесса».

Заочное и дистанционное обучение

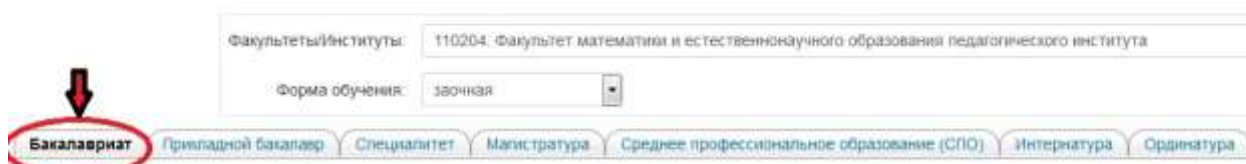


- Памятка-инструкция для обучающихся по работе в информационных системах, используемых в БелГУ [Перейти](#)
- **Просмотр графиков учебного процесса [Перейти](#)**
- Заявка на онлайн обучение [Перейти](#)
- Инструкция для студентов, обучающихся онлайн [Перейти](#)

Далее выбираем факультет, затем указываем форму обучения – заочная. Далее переходим во вкладку с нужной квалификацией, например, бакалавриат.

Факультеты/Институты: ВСЕ ФАКУЛЬТЕТЫ

Форма обучения: заочная



После выбираем вкладку с годом поступления. Далее ищем номер нужной группы, в столбце «Группы». Справа в столбце «График учебного процесса» нажимаем на ссылку «График».

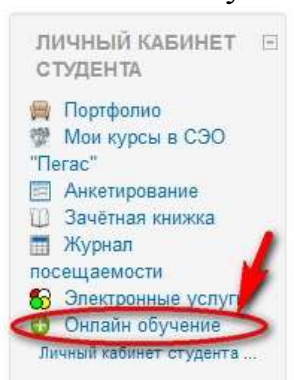
4. Сделать заявку на онлайн обучение

Если Вы хотите во время сессий присутствовать на занятиях в режиме онлайн, то Вам необходимо подать заявку на онлайн обучение.

Заявку нужно подать в информационной системе не позднее одного дня до начала сессии.

Для изменения режима участия в учебных занятиях в сессионный период студент должен уведомить преподавателя (по электронной почте и в блоке «Обмен сообщениями») и администрацию института (факультета) (по электронной почте и по телефону за сутки до начала предполагаемого занятия).

Для подачи заявки на онлайн обучение Вам нужно войти в личный кабинет (см. п.2) и выбрать пункт «Онлайн обучение».



Ссылка на систему записи на онлайн обучение есть также в разделе «Студентам» в подразделе «Заочное и дистанционное обучение».

Заочное и дистанционное обучение



- Памятка-инструкция для обучающихся по работе в информационных системах, используемых в БелГУ [Перейти](#)
- Просмотр графиков учебного процесса [Перейти](#)
- **Заявка на онлайн обучение [Перейти](#)**
- Инструкция для студентов, обучающихся онлайн [Перейти](#)

После входа в систему необходимо нажимать на ссылку «Подписаться»

№ п/п	Группа	Онлайн обучение	Действие
1	05001653	Не обучается онлайн	+ Подписаться

Теперь Вы подписаны на обучение on-line.

№ п/п	Группа	Онлайн обучение	Действие
1	05001653	Обучается онлайн	- Отписаться

Если Вы решили участвовать в сессионных занятиях традиционным способом, то следует отменить заявку на онлайн обучение. Для этого в системе подачи заявки на онлайн обучение нужно кликнуть ссылку «Отписаться».

5. Ознакомьтесь с расписанием сессионных занятий.

Для просмотра электронного расписания занятий необходимо в разделе «Студентам» в подразделе «Обучение» кликнуть ссылку «Перейти» пункта «Расписание занятий».

Обучение



- [Активация учётной записи пользователя интрасети](#) Перейти
- [Личный кабинет студента](#) Перейти
- Система электронного обучения «Пегас» Перейти
- [Расписание занятий](#) Перейти
- [Основные образовательные программы](#) Перейти

Можно также использовать кнопку «Расписание занятий» на панели инструментов сайта НИУ «БелГУ».



Расписание занятий

Уважаемые преподаватели и студенты!
При возникновении вопросов, обнаружении ошибок или неточностей в расписании Вы можете обращаться в деканаты институтов и факультетов.



[Расписание занятий студентов](#)



[Расписание занятий преподавателей](#)



[Расписание занятий в аудиториях](#)

Введите:
№ группы,
Ф.И.О. преподавателя
или № аудитории

Далее на нужно в строке поиска ввести номер группы и нажать кнопку



<< Предыдущая неделя | Текущая неделя | Следующая неделя >>

Группа 01001501

🔗 Ссылка на расписание этой группы

07.03.2016 Понедельник

2 пара	10:15 - 11:50	лек. Социология	доц. Хашаева Светлана Владимировна	ауд. 5-15, Корпус 15
3 пара	12:00 - 13:35	пр.з. (п/г 2 подгруппа) Иностранный язык	доц. Шеховцева Татьяна Михайловна	ауд. 4-20, Корпус

С помощью ссылок «Предыдущая неделя», «Следующая неделя» можно просматривать расписания предшествующих и последующих недель.

6. Подключиться к онлайн трансляции занятий.

Для участия в занятии в режиме онлайн нужно войти в систему электронного обучения «Пегас».

Для доступа к системе электронного обучения СЭО «Пегас» необходимо в разделе «Студентам» в подразделе «Обучение» кликнуть ссылку «Перейти» пункта «Система электронного обучения «Пегас»».


Обучение



- [Активация учётной записи пользователя интрасети](#) Перейти
- [Личный кабинет студента](#) Перейти
- [Система электронного обучения «Пегас»](#) Перейти
- [Расписание занятий](#) Перейти
- [Основные образовательные программы](#) Перейти
- [Организация учебной работы](#) Перейти
- [Преподаватели университета](#) Перейти



Можно также использовать баннер на главной странице сайта университета либо перейти по ссылке <http://pegas.bsu.edu.ru/>.
Далее необходимо авторизоваться.



Затем нужно войти в учебный курс системы «Пегас» соответствующий занятию кликнув по ссылке с названием курса.

Мои курсы

Информатика и информационные технологии

Курс разработан к.ф.-м.н. Беленко В.А., с автором можно связаться по электронной почте VBelenko@bsu.edu.ru

Преподаватель-редактор: [Беленко Владимир Алексеевич](#)
Преподаватель-редактор: [Сидорова Ирина Ивановна](#)
Преподаватель-редактор: [Щербатенко Лилия Васильевна](#)

Далее открыть элемент для проведения вебинаров:

Система электронного обучения НИУ «БелГУ»
Пегас

В начало » Безопасность жизнедеятельности (Биология, Географич...

Навигация

- В начало
- Моя домашняя страница
- Страницы сайта
- Таблица изменений

Методические рекомендации

- Онлайн занятия**
- Программный блок
- Руководство по изучению дисциплины жизнедеятельности

На следующей странице нажмите на кнопку «Подключиться к сеансу».

Онлайн занятия

Собрание подготовлено. Сейчас Вы можете подключиться к сеансу.

Подключиться к сеансу








Записи

Нет записей этого собрания.

Порядок использования учебных курсов системы Электронного обучения «Пегас» и элементов для проведения вебинаров BigBlueButtonBN описан в Памятке-инструкции для обучающихся по использованию информационных систем, расположенной в разделе «Студентам», подраздел «Заочное и дистанционное обучение».

Заочное и дистанционное обучение



- [Задать вопрос по дистанционному обучению](#)  Перейти
- [Памятка-инструкция для обучающихся по работе в информационных системах, используемых в БелГУ](#)  Перейти
- [Просмотр графиков учебного процесса](#)  Перейти
- [Заявка на онлайн обучение](#)  Перейти
- [Инструкция для студентов БелГУ, обучающихся онлайн](#)  Перейти
- [Инструкция по сдаче экзаменов, зачетов в режиме онлайн](#)  Перейти
- [Инструкция по установке ПО для просмотра мобильной версии СЭО «Пегас»](#)  Перейти